


# Le paysage : c'est l'affaire de tous !

Cette exposition illustre la Haute-Bruche, la diversité de ses ressources, et l'évolution de ses paysages. Elle précise les enjeux liés à la consommation de l'espace et aux ressources naturelles.



Muhlbach sur Bruche


*Les paysages de la Haute-Bruche, c'est notre cadre de vie. Par nos activités, nous le transformons de manière quelquefois irréversible.*




La Bruche, parfois peu visible, toujours présente, est l'âme de la vallée.



Un bâti traditionnel, renforcé par une lisière verte, aérée et lumineuse.



Les fonds de vallée et les abords de villages sont affectés à l'agriculture et à l'élevage.



D'immenses forêts de sapins, d'épicéas et de hêtres couvrent les massifs.

*La Haute-Bruche bénéficie d'un espace de grande qualité.*



Schirmeck, La Broque et Rothau vus de la Vierge de la côte de Fréconrupt



Vallée de la Rothaine - Natzwiller



Saulxures

« Le paysage est notre passion, tranquille, partagée et durable ! » »



Communauté de Communes de la Haute-Bruche